



УПРАВЛЕНИЕ ФЕДЕРАЛЬНОЙ  
СЛУЖБЫ ГОСУДАРСТВЕННОЙ  
СТАТИСТИКИ ПО РЕСПУБЛИКЕ  
КРЫМ И Г. СЕВАСТОПОЛЮ

# РАБОТА ОРГАНИЗАЦИЙ В СФЕРЕ ЖИЛИЩНО-КОММУНАЛЬНОГО ХОЗЯЙСТВА РЕСПУБЛИКИ КРЫМ

за январь – март 2024 года

08.07.2024

Республика Крым

# СОДЕРЖАНИЕ

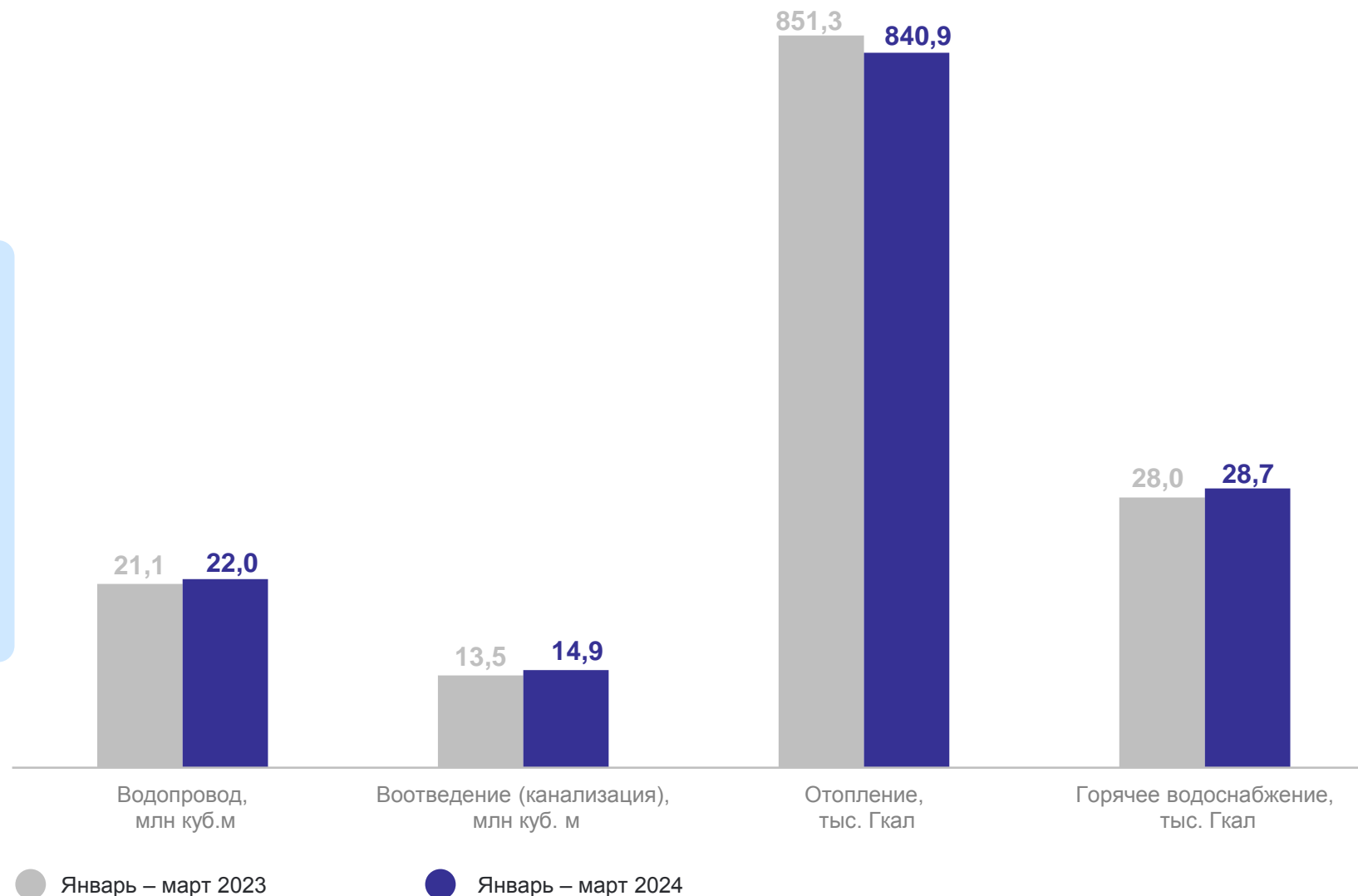
Объем предоставленных коммунальных услуг ресурсоснабжающими организациями	3
Распределение предоставленных коммунальных услуг организациями коммунального хозяйства	4
Фактические объемы финансирования из бюджетов всех уровней ресурсоснабжающими организациями	5
Распределение средств, предусмотренных на предоставление социальной поддержки, по источникам финансирования	6
Субсидии на оплату жилого помещения и коммунальных услуг	7
Социальная поддержка на оплату жилого помещения и коммунальных услуг	8
Среднемесячный размер социальной поддержки на оплату жилищно-коммунальных услуг на одного пользователя	9
Среднемесячный размер субсидий на оплату жилищно-коммунальных услуг на семью	10
Кредиторская задолженность организаций коммунального хозяйства	11
Дебиторская задолженность организаций коммунального хозяйства	12

# ОБЪЕМ ПРЕДОСТАВЛЕННЫХ КОММУНАЛЬНЫХ УСЛУГ РЕСУРСОНАБЖАЮЩИМИ ОРГАНИЗАЦИЯМИ

КРЫМСТАТ

Январь – март 2024 года  
к январю – марту 2023 года

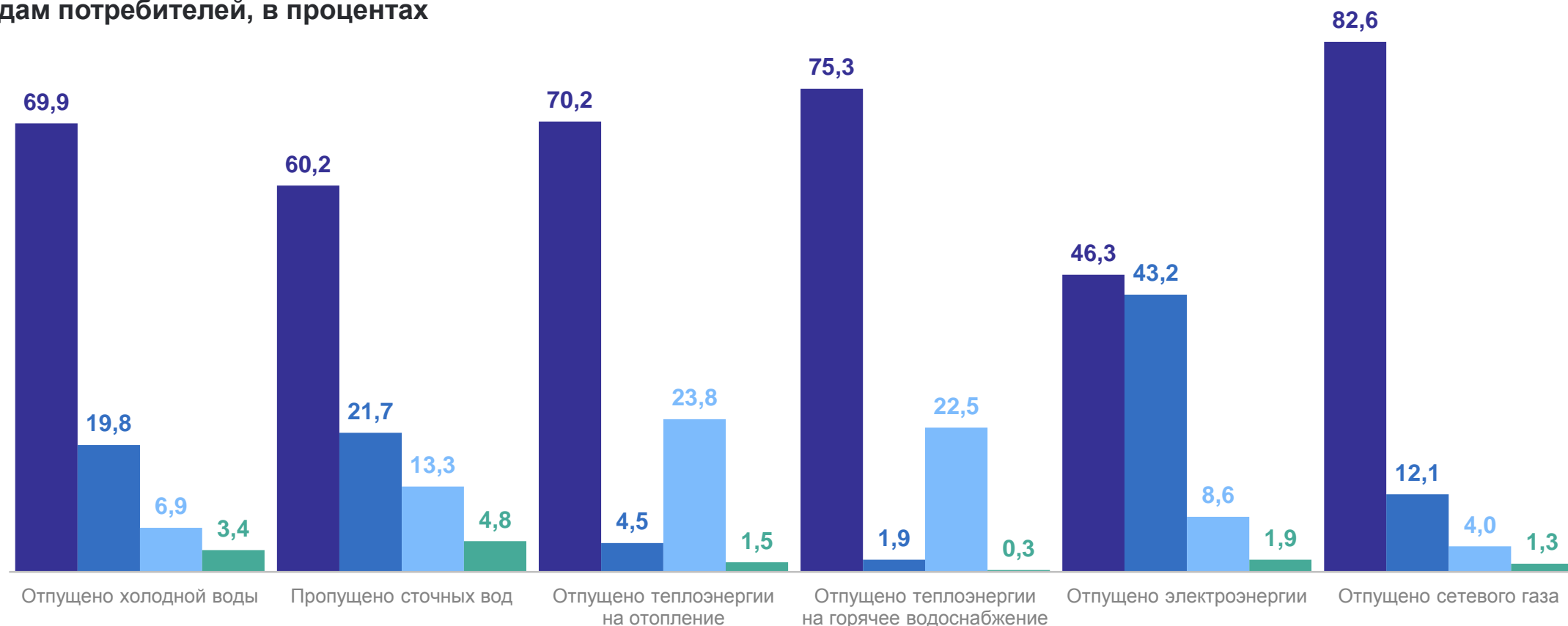
Водопровод	104,1%
Водоотведение (канализация)	111,0 %
Горячее водоснабжение	102,5 %
Отопление	98,8%



# РАСПРЕДЕЛЕНИЕ ОБЪЕМА ПРЕДОСТАВЛЕННЫХ КОММУНАЛЬНЫХ УСЛУГ РЕСУРСΟΣНАБЖАЮЩИМИ ОРГАНИЗАЦИЯМИ

КРЫМСТАТ

по видам потребителей, в процентах



● Гражданам, имеющим прямые договоры с ресурсоснабжающими организациями

● Прочим организациям

● Бюджетофинансируемым организациям

● Исполнителям коммунальных услуг (УК, ТСЖ, ЖСК, ЖК, иные специализированные потребительские кооперативы)

# ФАКТИЧЕСКИЕ ОБЪЕМЫ ФИНАНСИРОВАНИЯ ИЗ БЮДЖЕТОВ ВСЕХ УРОВНЕЙ РЕСУРСОНАБЖАЮЩИМИ ОРГАНИЗАЦИЯМИ

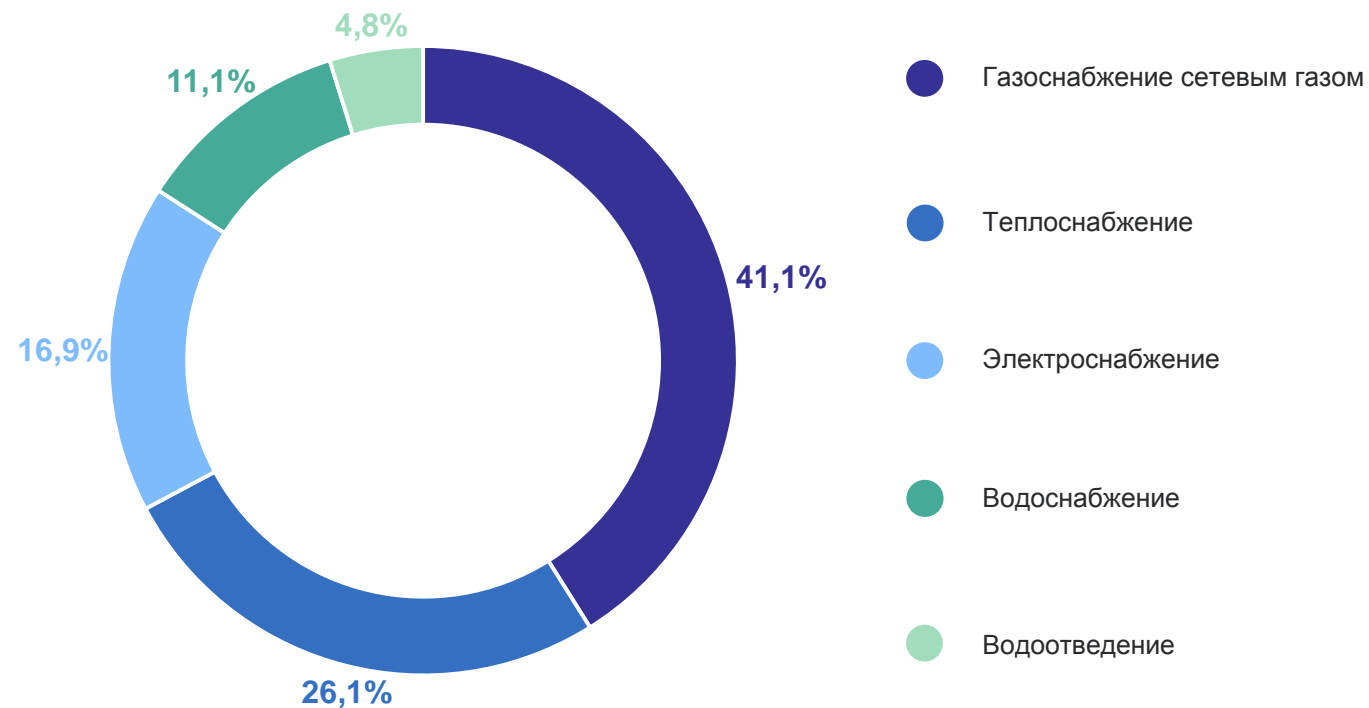
тыс. рублей

КРЫМСТАТ

**Всего 388 741,4**

В городской местности 251 410,0

В сельской местности 137 331,4



# РАСПРЕДЕЛЕНИЕ СРЕДСТВ, ПРЕДУСМОТРЕННЫХ НА ПРЕДОСТАВЛЕНИЕ СОЦИАЛЬНОЙ ПОДДЕРЖКИ

по источникам финансирования

КРЫМСТАТ

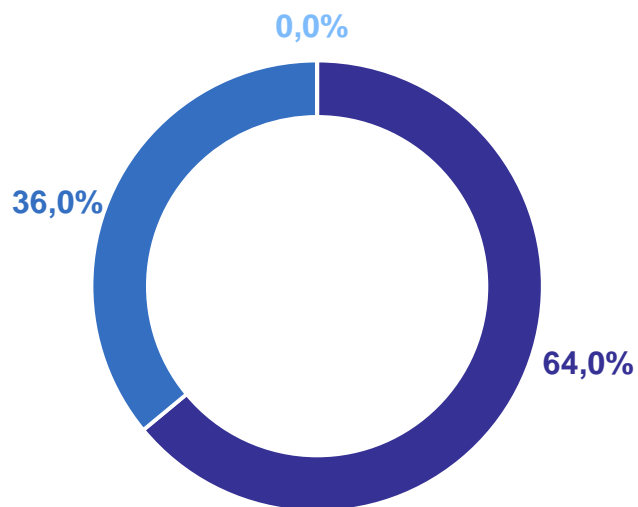
Объем выделенных средств,  
всего за январь – март 2024 года

**528,1** млн рублей

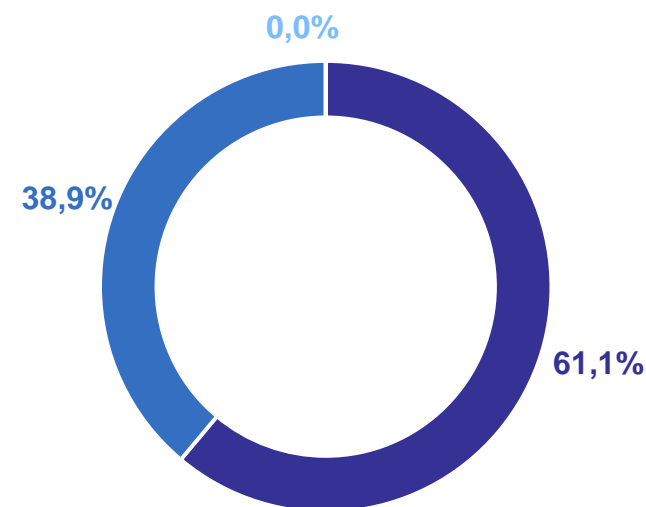
Объем выделенных средств,  
всего за январь – март 2023 года

**516,6** млн рублей

Январь – март 2023 года



Январь – март 2024 года



- Бюджет субъекта РФ
- Федеральный бюджет
- Местный бюджет

# СУБСИДИИ НА ОПЛАТУ ЖИЛОГО ПОМЕЩЕНИЯ И КОММУНАЛЬНЫХ УСЛУГ

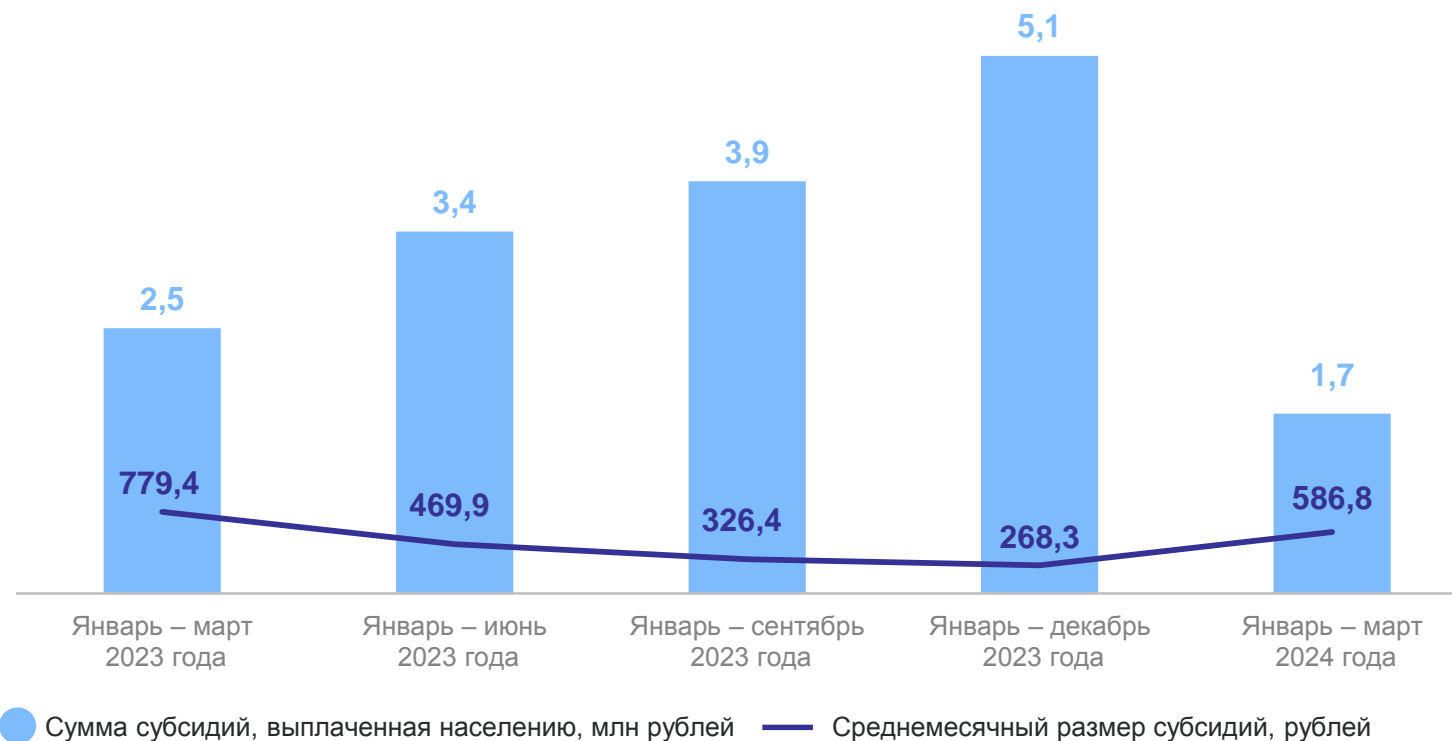
КРЫМСТАТ

Сумма субсидий,  
выплаченная населению  
январь – март 2024 года

**1,7** млн рублей

Среднемесячный размер  
субсидий на одну семью  
январь – март 2024 года

**586,8** рублей



# СОЦИАЛЬНАЯ ПОДДЕРЖКА НА ОПЛАТУ ЖИЛОГО ПОМЕЩЕНИЯ И КОММУНАЛЬНЫХ УСЛУГ

КРЫМСТАТ

Средства предусмотренные на предоставление социальной поддержки

**528,1** млн рублей

Среднемесячный размер социальной поддержки на одного пользователя

**516,9** рублей

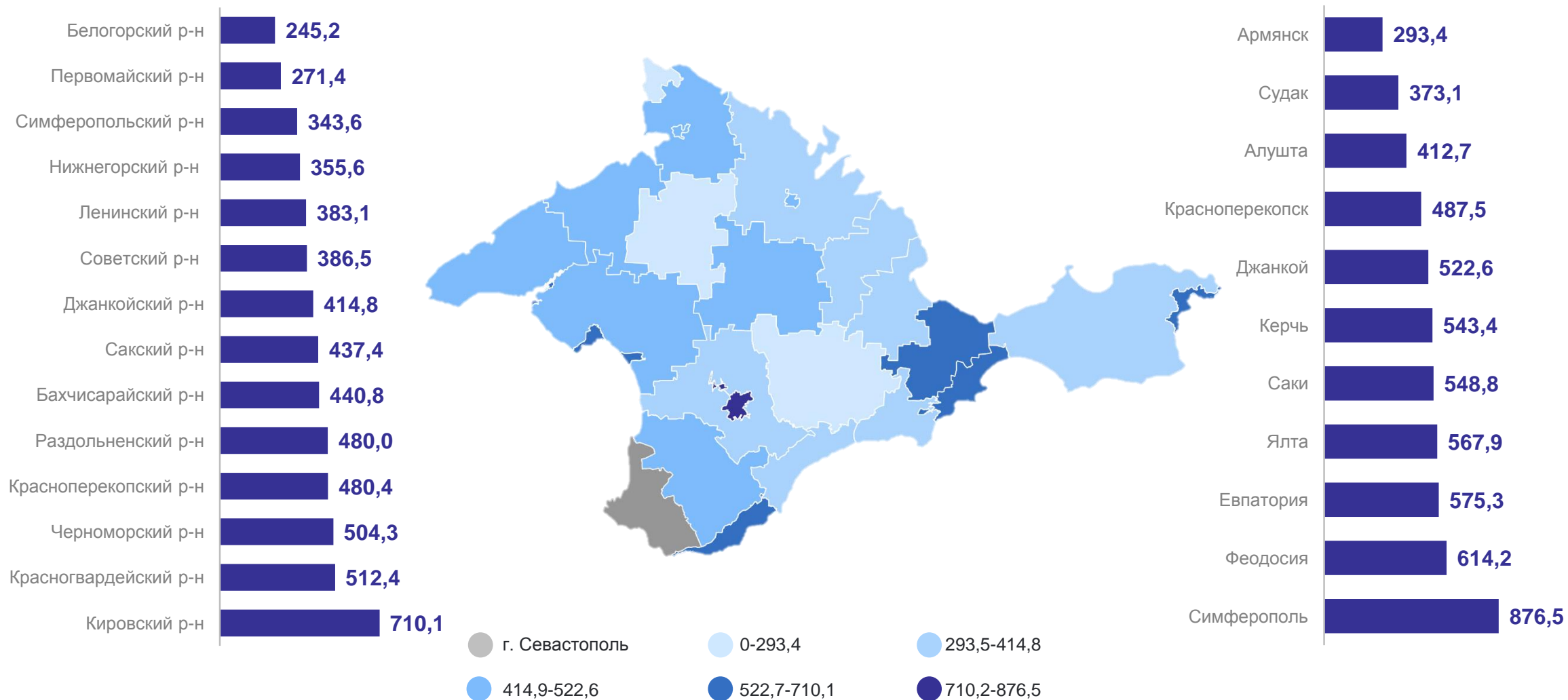




# СРЕДНЕМЕСЯЧНЫЙ РАЗМЕР СОЦИАЛЬНОЙ ПОДДЕРЖКИ НА ОПЛАТУ ЖИЛИЩНО-КОММУНАЛЬНЫХ УСЛУГ

на одного пользователя, рублей

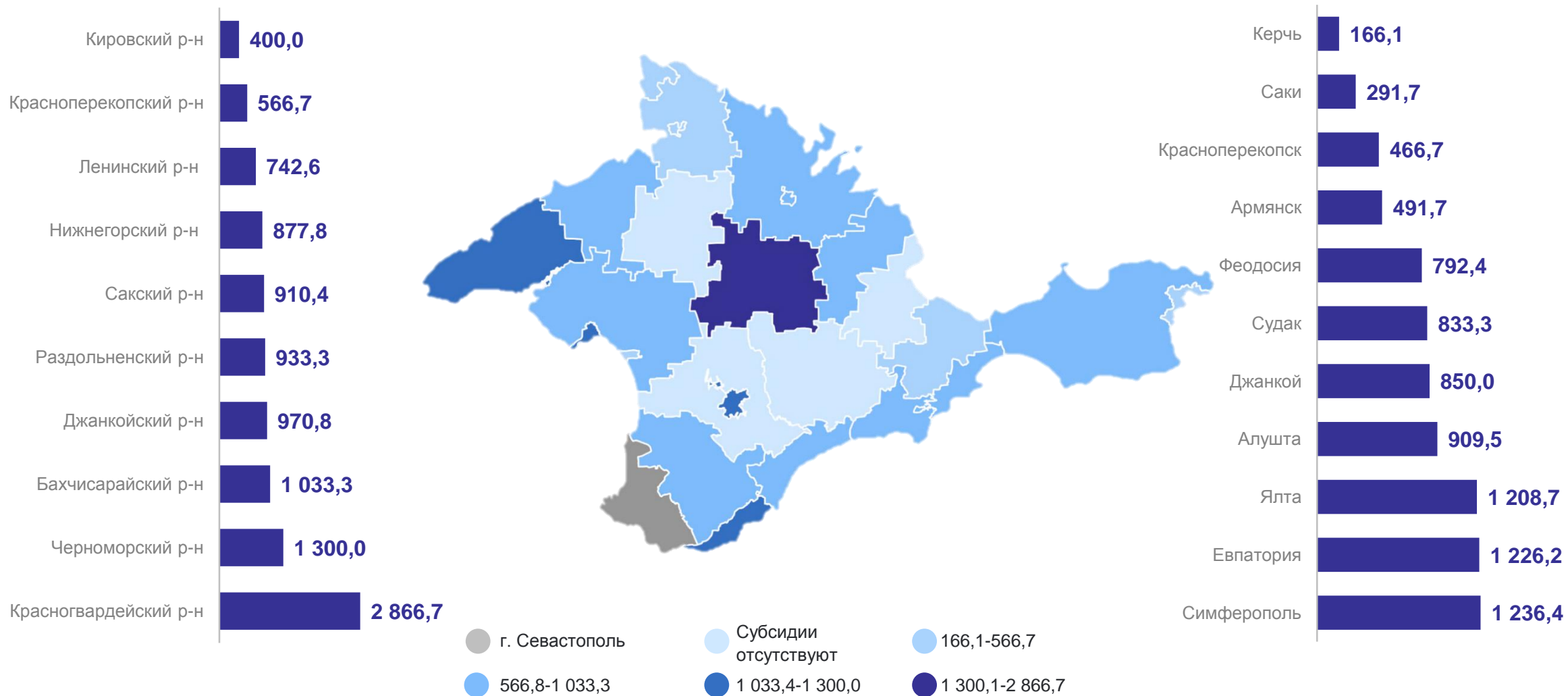
КРИМСТАТ



# СРЕДНЕМЕСЯЧНЫЙ РАЗМЕР СУБСИДИЙ НА ОПЛАТУ ЖИЛИЩНО-КОММУНАЛЬНЫХ УСЛУГ

на семью, рублей

КРИМСТАТ



# КРЕДИТОРСКАЯ ЗАДОЛЖЕННОСТЬ ОРГАНИЗАЦИЙ КОММУНАЛЬНОГО ХОЗЯЙСТВА

млн рублей

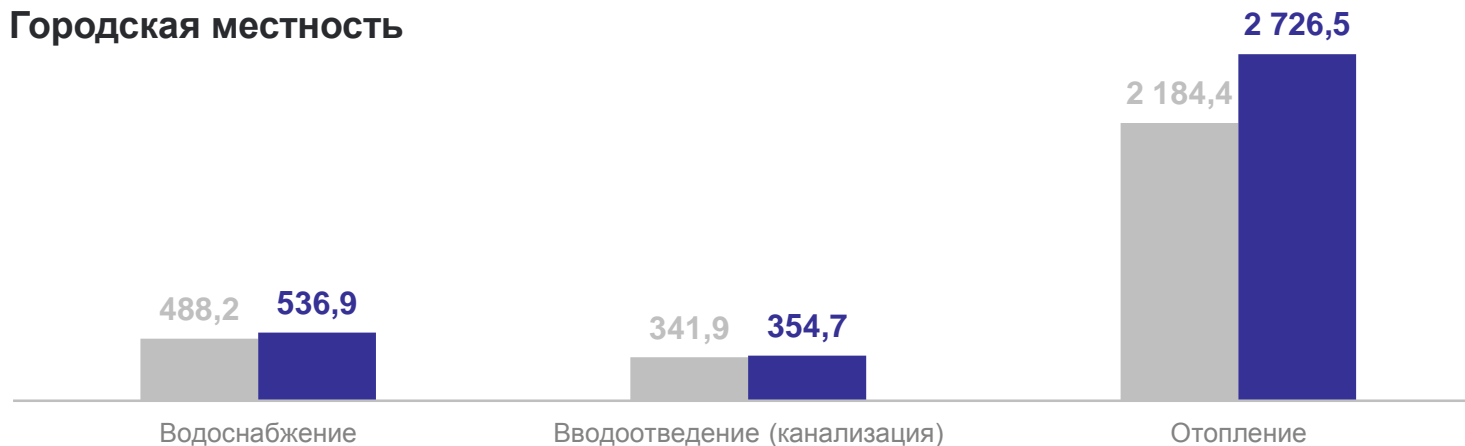
КРЫМСТАТ

**Всего** 15 192,0

В городской местности 14 273,5

В сельской местности 918,5

## Городская местность



## Сельская местность



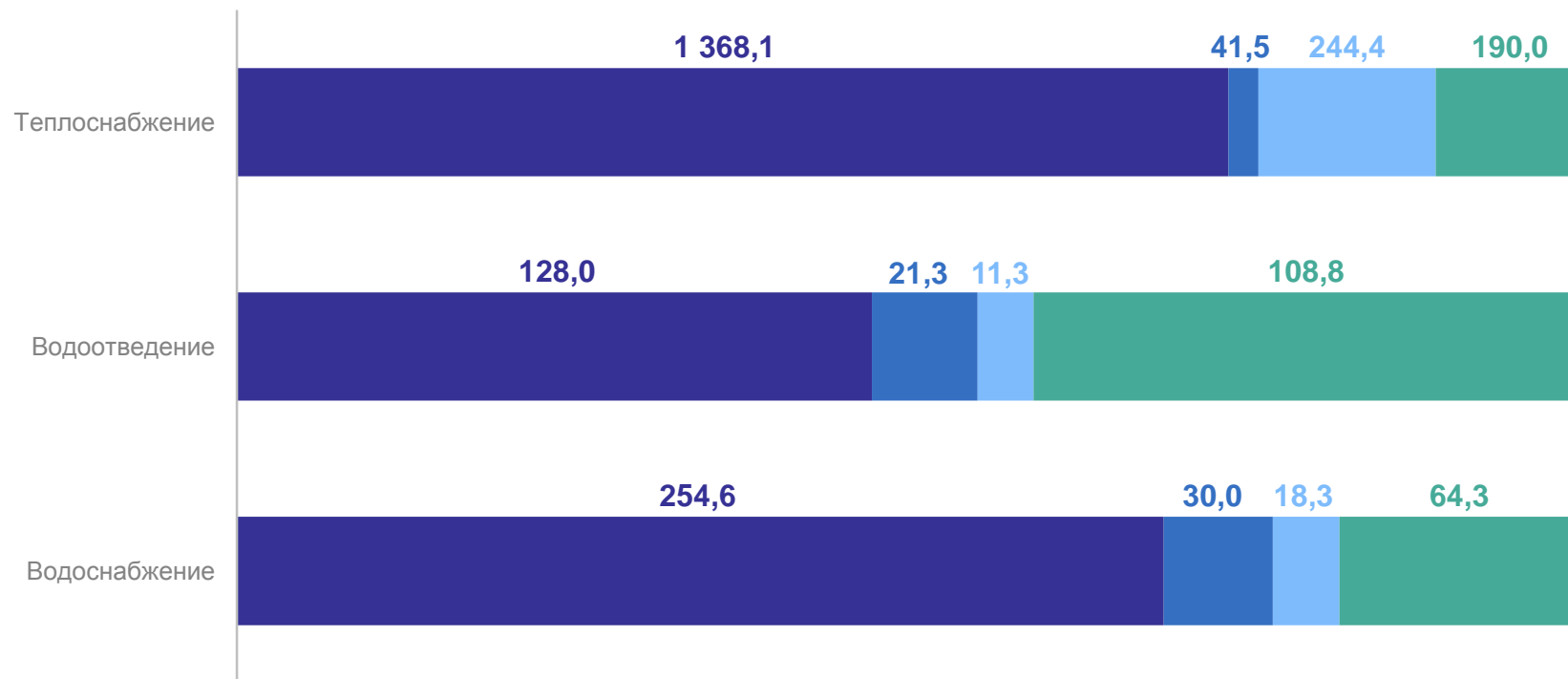
● Январь – март 2023 ● Январь – март 2024

# ДЕБИТОРСКАЯ ЗАДОЛЖЕННОСТЬ ОРГАНИЗАЦИЙ КОММУНАЛЬНОГО ХОЗЯЙСТВА

млн рублей

КРЫМСТАТ

<b>Всего</b>	<b>9 196,9</b>
Холодное водоснабжение	447,5
Водоотведение (канализация)	280,0
Теплоснабжение	1 972,0



- Граждане имеющие прямые договоры с ресурсоснабжающими организациями
- Исполнители коммунальных услуг (УК, ТСЖ, ЖСК, ТСЖ)
- Бюджетофинансируемые организации
- Прочие промышленные потребители